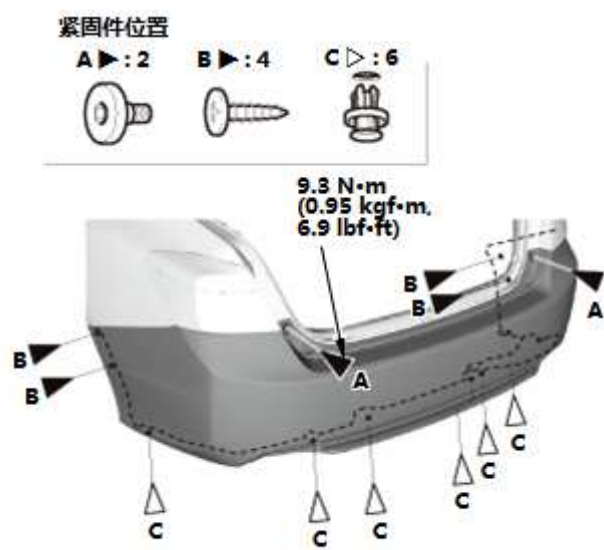


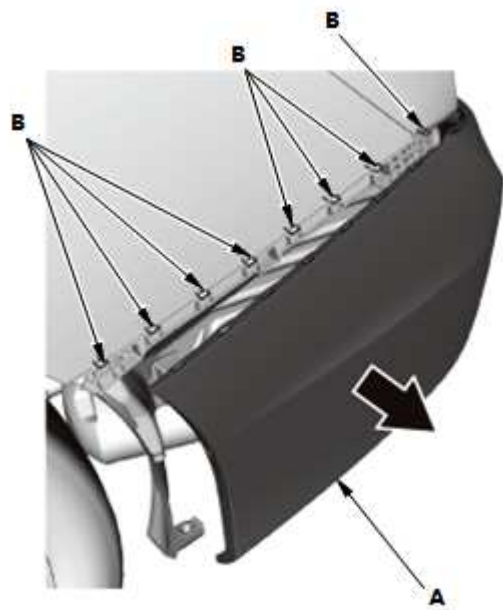
拆卸/安装

1. 后保险杠 - 拆卸



1. 拆下螺栓 (A)、螺钉 (B) 和卡扣 (C)。

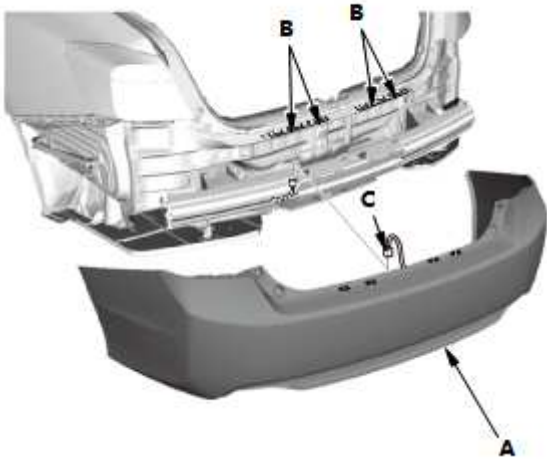
2. 在车轮拱板区域拉出后保险杠 (A) 以便将后保险杠从侧隔垫的钩 (B) 上松开。



3. 拉出后保险杠 (A) 以便将后保险杠从侧托架的钩 (B) 上松开。



4. 在助手的帮助下，拉出后保险杠 (A) 以将其从上托架的钩 (B) 上松开。
5. 对于某些车型：断开插接器 (C)。
6. 拆下后保险杠。



2. 所有拆下零件 - 安装

1. 按照与拆卸相反的顺序安装零件。